



**BCEAO**

BANQUE CENTRALE DES ETATS  
DE L'AFRIQUE DE L'OUEST

**Direction Générale de la Stabilité et de l'Inclusion Financières**  
Direction des Institutions de Crédit et du Financement des Économies

## **SITUATION DU SECTEUR DE LA MICROFINANCE DANS L'UMOA AU 30 SEPTEMBRE 2018**



La présente fiche retrace la situation du secteur de la microfinance dans les pays membres de l'UMOA à fin septembre 2018. Les informations afférentes aux systèmes financiers décentralisés (SFD) sont basées sur l'analyse de l'évolution des indicateurs évalués à partir des données estimées<sup>1</sup>.

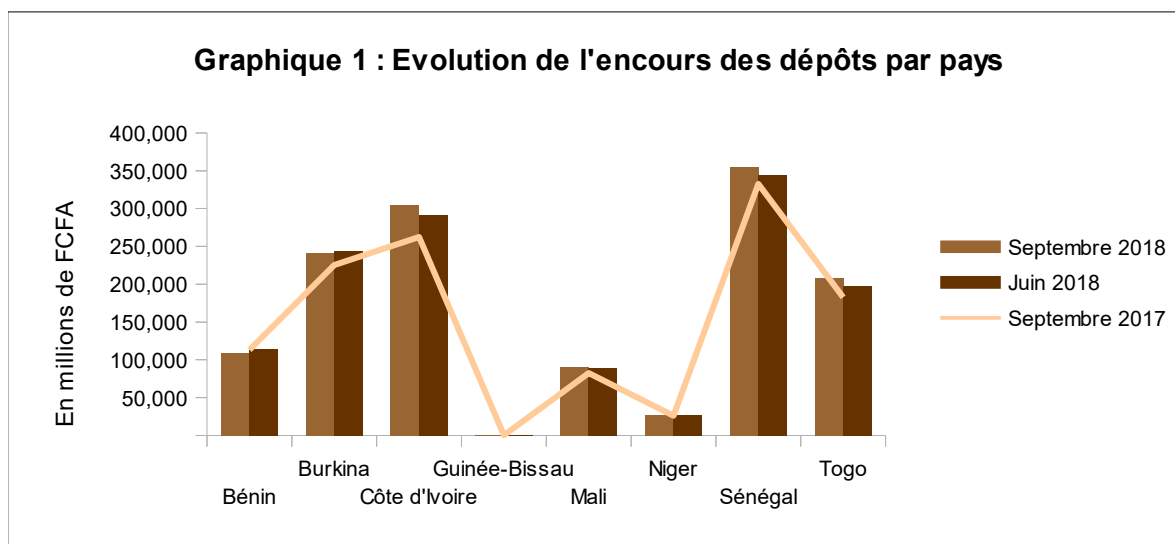
Le nombre de SFD dans l'UMOA est évalué à environ cinq-cent-quatre-vingt treize à fin septembre 2018. En outre, l'accès des populations aux services financiers fournis par les institutions de microfinance s'est accru de 9,1% en glissement annuel, avec un nombre de bénéficiaires de ces services qui est ressorti à 15.330.379<sup>2</sup> sur la période contre 14.050.453 un an plus tôt. Le nombre de points de service est évalué à 5.062, soit une progression de 2,7% par rapport à fin septembre 2017.

L'examen des indicateurs d'intermédiation des SFD de l'Union laisse apparaître une évolution relativement propice à l'inclusion financière, nonobstant un taux brut de dégradation du portefeuille qui est inscrit en hausse, ressortant à 8,9% contre 6,5% à fin septembre 2017, pour une norme généralement admise de 3% dans le secteur.

Sur la période sous revue, le montant des dépôts collectés s'est fixé à 1.335,5 milliards de FCFA contre 1.224,5 milliards de FCFA une année plus tôt, soit une augmentation de 9,1%. Cette hausse est enregistrée en Côte d'Ivoire (+16,2%), au Togo (+14,5%), au Mali (+10,3%), au Burkina (+6,8%), au Sénégal (+6,6%) et au Niger (+2,8%). Cependant, une baisse a été observée en Guinée-Bissau (-37,0%) et au Bénin (-4,1%).

Le montant moyen des dépôts, par client, s'est établi à 87.118 FCFA à fin septembre 2018 contre 87.149 FCFA à fin septembre 2017.

Pour l'ensemble des SFD de l'UMOA, l'épargne recueillie représente 5,8% de l'ensemble des dépôts détenus par les établissements de crédit<sup>3</sup> de l'Union contre 6,9% un an plus tôt.



Source : BCEAO

S'agissant de l'encours des crédits des SFD de l'Union, il s'est accru de 9,6% par rapport à son niveau à fin septembre 2017, pour ressortir à 1.337,4 milliards de FCFA. Cette augmentation a

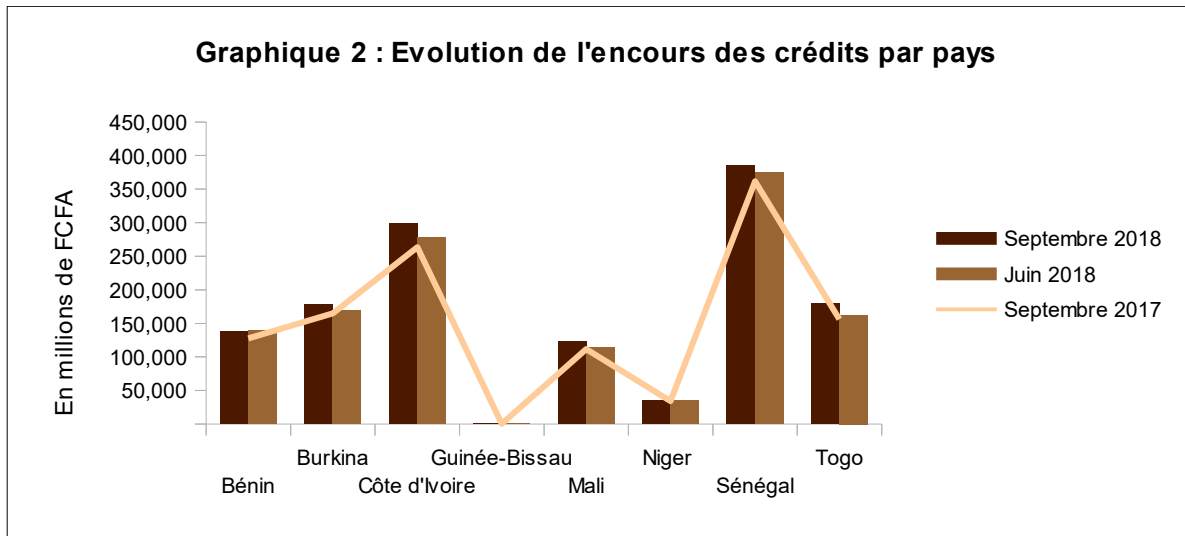
1 Les estimations ont été effectuées à partir des données à fin septembre 2018, collectées auprès d'un échantillon de 162 SFD, réalisant environ 90% des opérations de dépôts et de crédits de la finance décentralisée.

2 En tant que clients des SFD, les groupements sont comptés sur une base unitaire.

3 Les dépôts des établissements de crédit sont estimés à 23.168.588 millions de FCFA à fin septembre 2018.

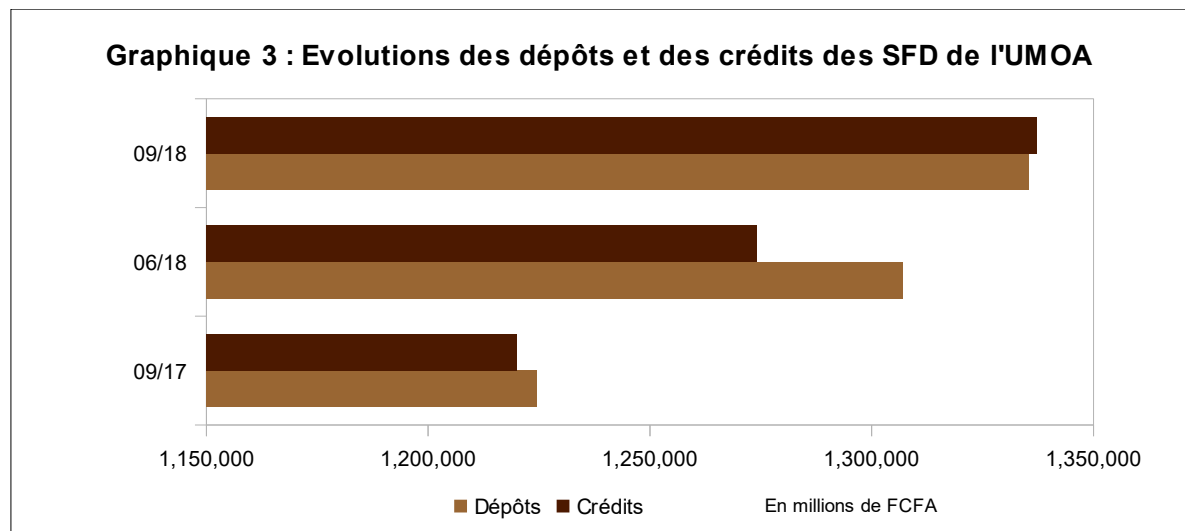
été relevée au Togo (+14,8%), en Côte d'Ivoire (+13,6%), au Mali (+9,9%), au Bénin (+8,2%), au Burkina (+7,7%), au Sénégal (+6,6%) et au Niger (+0,7%). En revanche, la Guinée-Bissau a enregistré une régression de l'ordre de 21,4%.

L'encours moyen des financements par bénéficiaire a augmenté, en ressortant à 87.236 FCFA à fin septembre 2018 contre 86.836 FCFA une année auparavant.



Source : BCEAO

Pour l'ensemble du secteur, l'encours des crédits représente 7,0% des créances consenties par les établissements de crédit<sup>4</sup> de l'Union contre 7,4% à fin septembre 2017.



Source : BCEAO

Concernant les SFD en difficulté, à fin septembre 2018, neuf institutions de microfinance étaient sous administration provisoire dont deux au Bénin, deux au Niger, deux au Togo, une en Côte d'Ivoire, une au Mali et une au Sénégal.

<sup>4</sup> L'encours des prêts des établissements de crédit est évalué à 19.090.951 millions de FCFA sur la période.