



BCEAO
BANQUE CENTRALE DES ETATS
DE L'AFRIQUE DE L'OUEST

Direction Générale de la Stabilité et de l'Inclusion Financières
Direction de la Microfinance et de l'Inclusion Financière

SITUATION DU SECTEUR DE LA MICROFINANCE DANS L'UMOA AU 31 DECEMBRE 2017



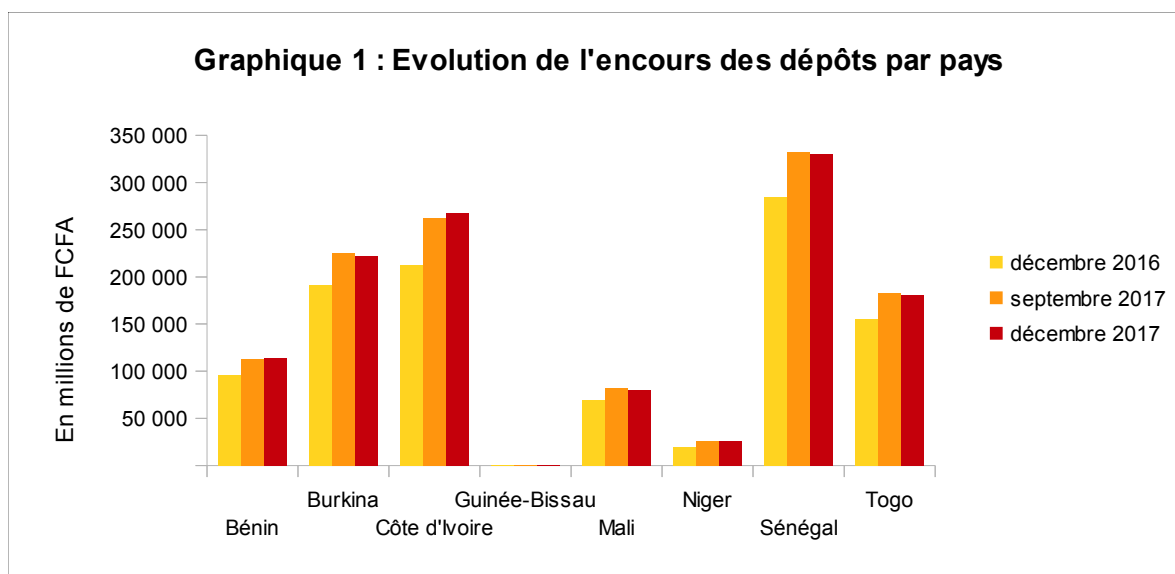
La présente note fait le point de la situation du secteur de la microfinance dans les Etats membres de l'UMOA à fin décembre 2017. Les informations relatives aux systèmes financiers décentralisés (SFD) s'appuient sur l'analyse de l'évolution des indicateurs mesurés à partir des données estimées¹.

A fin décembre 2017, le nombre de SFD dans l'UMOA s'est établi à six cent treize (613)². En outre, l'accès des populations aux services financiers offerts par les institutions de microfinance s'est accru de 16,7% en glissement annuel, avec un nombre de bénéficiaires de ces services qui est ressorti à 14,0³ millions à fin décembre 2017 contre 12,0 millions un an plus tôt.

L'analyse des indicateurs d'intermédiation des SFD de l'Union fait apparaître une évolution relativement favorable à l'inclusion financière. En effet, sur la période sous revue, le montant des dépôts collectés s'est établi à 1.219,7 milliards de FCFA contre 1.030,0 milliards de FCFA une année auparavant, soit une augmentation de 18,4%. Cette hausse est observée dans l'ensemble des pays membres, à savoir en Guinée-Bissau (+65,8%), au Niger (+27,3%), en Côte d'Ivoire (+25,7%), au Bénin (+18,2%), au Togo (+17,0%), au Burkina (+15,9%), au Sénégal (+15,7%) et au Mali (+14,8%).

Le montant moyen des dépôts, par membre, s'est établi à 87.431 FCFA à fin décembre 2017 contre 86.152 FCFA à fin décembre 2016.

Pour l'ensemble des SFD de l'UMOA, l'épargne collectée représente 6,7% de l'ensemble des dépôts détenus par les établissements de crédit de l'Union contre 6,1% un an plus tôt.



Source : BCEAO

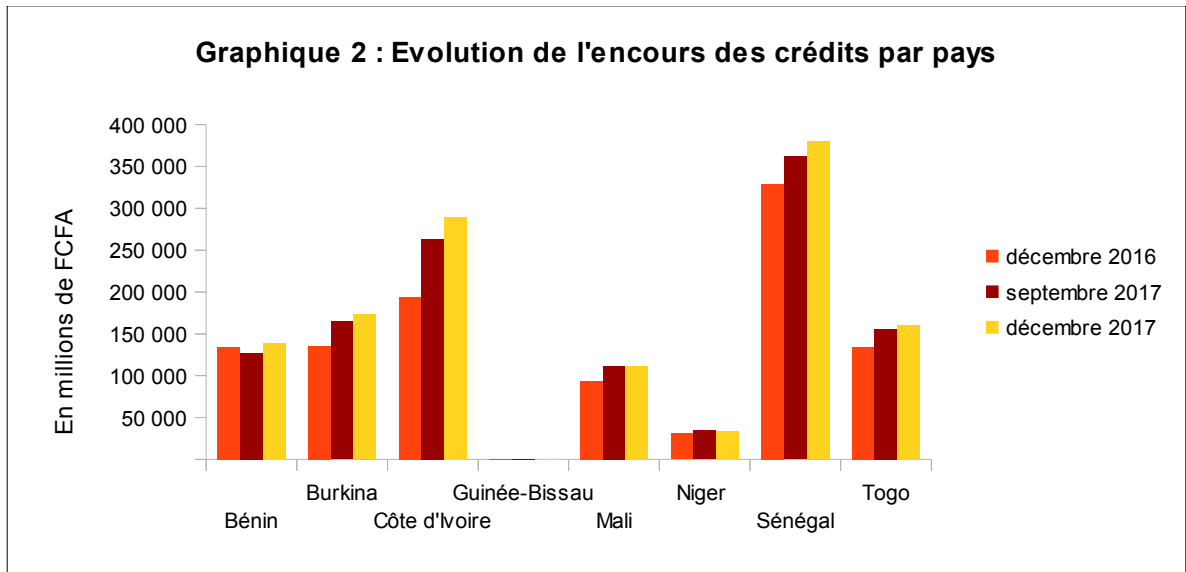
S'agissant de l'encours des crédits des SFD de l'Union, une progression de 22,4% a été notée par rapport à son niveau à fin décembre 2016, pour ressortir à 1.288,8 milliards de FCFA. Cet accroissement a été constaté dans l'ensemble des Etats membres de l'UMOA, avec des niveaux de 90,0% en Guinée-Bissau, 49,2% en Côte d'Ivoire, 27,5% au Burkina, 19,9% au Togo, 19,3% au Mali, 15,4% au Sénégal, 10,2% au Niger et 3,5% au Bénin.

1 Les estimations ont été effectuées à partir des données à fin décembre 2017, collectées auprès d'un échantillon de 156 SFD, réalisant environ 90% des opérations de dépôts et de crédits de la finance décentralisée.

2 Les réseaux des SFD sont comptés sur une base unitaire.

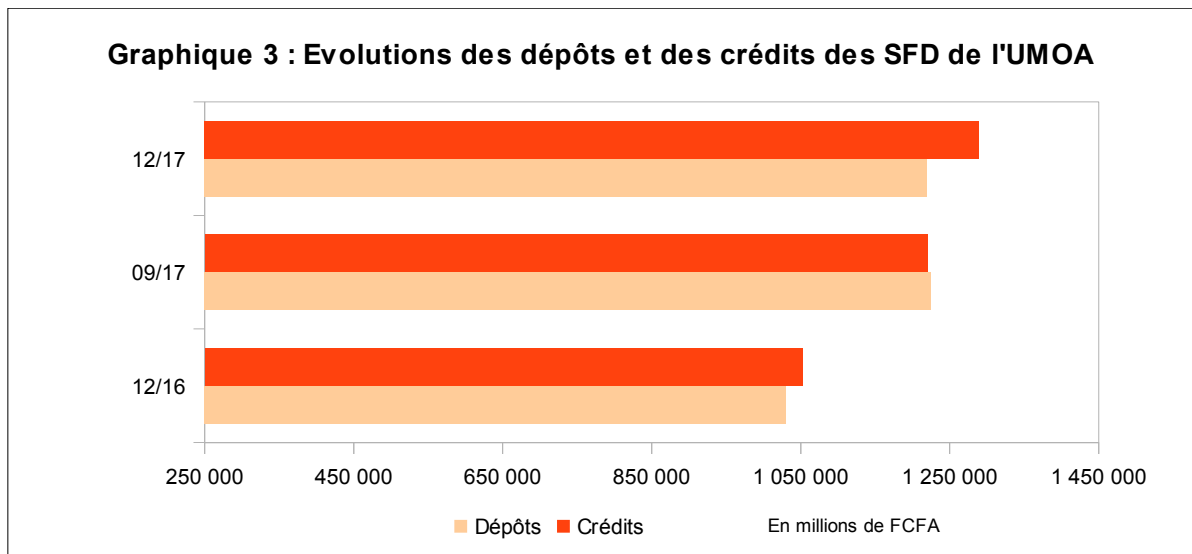
3 Les groupements sont comptés sur une base unitaire.

L'encours moyen des financements par membre s'est accru, en ressortant à 92.379 FCFA à fin décembre 2017 contre 88.037 FCFA une année auparavant.



Source : BCEAO

Pour l'ensemble du secteur, l'encours des prêts représente 7,4% des créances accordées par les établissements de crédit de l'Union contre 6,7% à fin décembre 2016.



Source : BCEAO

Au titre des SFD en difficulté, à fin décembre 2017, sept (7) institutions de microfinance étaient sous administration provisoire, dont deux (2) au Togo, deux (2) au Bénin, une (1) en Côte d'Ivoire, une (1) au Mali et une (1) au Sénégal.