



BCEAO

BANQUE CENTRALE DES ETATS
DE L'AFRIQUE DE L'OUEST

Direction Générale de la Stabilité et de l'Inclusion Financières

Direction de la Microfinance et de l'Inclusion Financière

Service des Activités de Microfinance

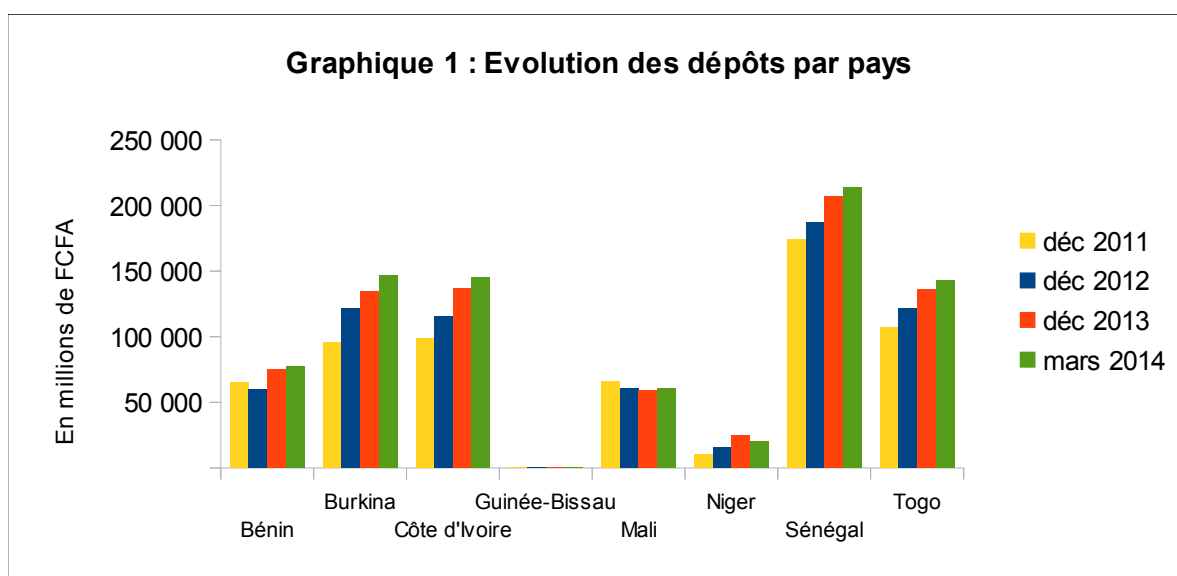
**SITUATION DU SECTEUR DE LA MICROFINANCE DANS L'UMOA
AU 31 MARS 2014**



Selon les données disponibles à fin mars 2014, le nombre d'institutions de microfinance s'est établi à sept cent soixante-quatorze (774)¹. L'accès des populations aux services financiers offerts s'est élargi. Le nombre de bénéficiaires des prestations de ces institutions est ressorti à fin mars 2014 à 13,0 millions contre 12,8 millions à fin décembre 2013.

L'analyse des indicateurs d'intermédiation des SFD laisse apparaître une évolution relativement positive. A fin mars 2014, les dépôts collectés par un échantillon constitué de cent vingt-quatre (124) systèmes financiers décentralisés (SFD) de l'UMOA, réalisant 90% des transactions du secteur, s'est établi à 726,9 milliards de FCFA contre 638,5 milliards de FCFA une année auparavant, soit une hausse de 13,9%. Par pays, les dépôts ont enregistré une hausse au Niger (+30,3%), au Burkina (+21,1%), en Côte d'Ivoire (+19,3%), au Bénin (+12,5%), au Togo (+13,5%) et au Sénégal (+10,6%). En revanche, une baisse a été observée en Guinée-Bissau (-4,7%) et au Mali (-2,7%). Le montant moyen des dépôts par membre s'est établi à 92.976 FCFA à fin mars 2014, contre 90.883 FCFA un (1) an plus tôt.

Sur la base de l'évolution observée au niveau de l'échantillon, le montant total des dépôts collectés auprès de l'ensemble des SFD de l'UMOA est estimé à 807,7 milliards de FCFA à fin mars 2014 contre 709,4 milliards de FCFA un an auparavant. Il représente environ 6,7% du montant des dépôts détenus par les établissements de crédit de l'Union au cours de la période sous revue.

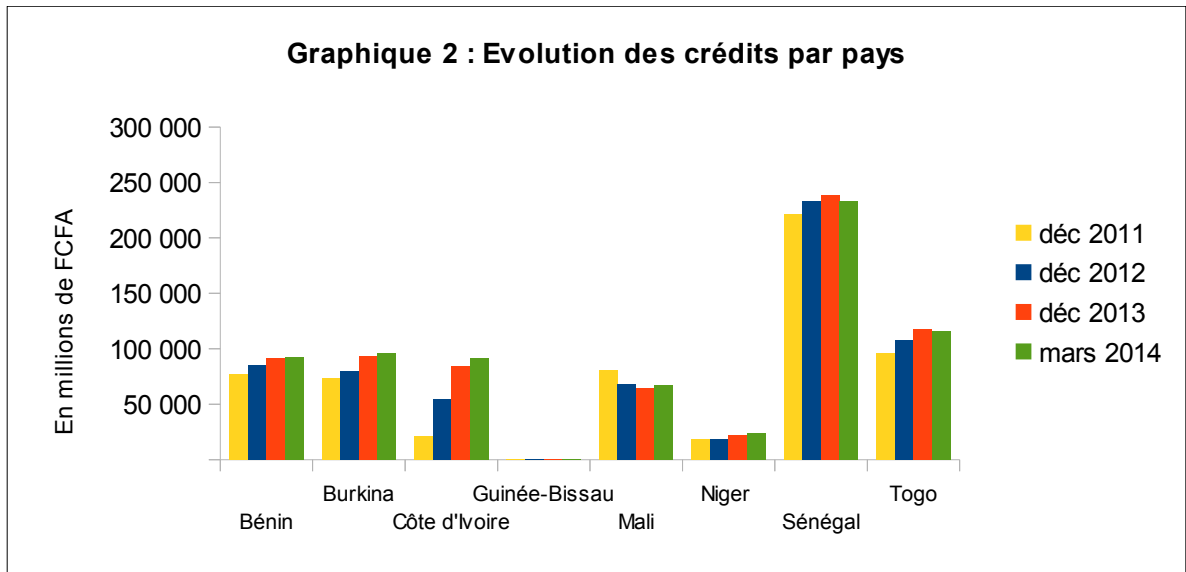


Source : BCEAO

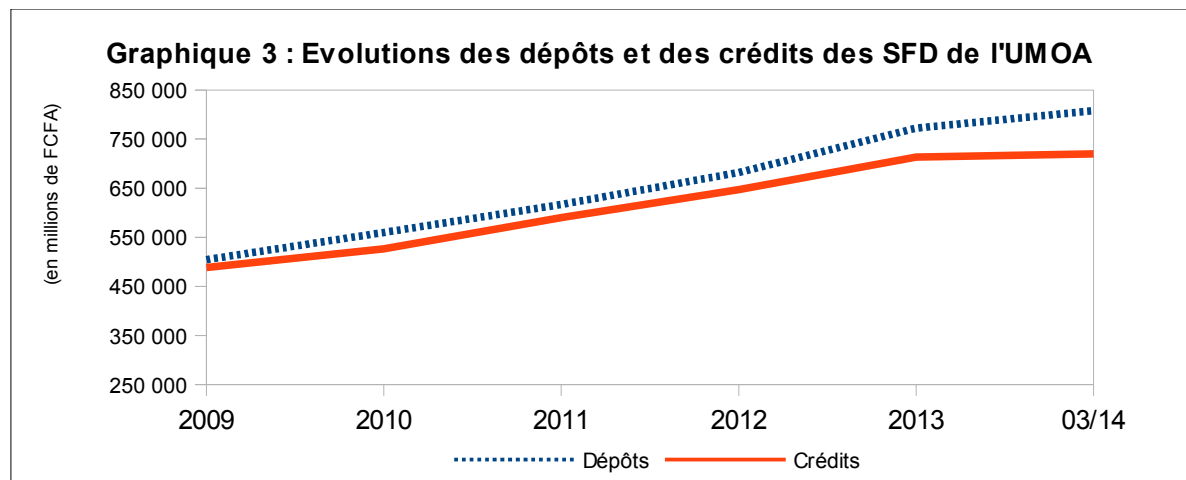
Pour sa part, l'encours des crédits octroyés par les SFD de l'échantillon a progressé de 12,7% par rapport à son niveau de fin mars 2013, pour ressortir à 647,6 milliards de FCFA à fin mars 2014. Les hausses enregistrées ressortent à 55,9% en Côte d'Ivoire, 51,8% en Guinée-Bissau, 32,2% au Niger, 19,9% au Burkina, 12,1% au Bénin, 8,7% au Togo et 3,3% au Sénégal. A l'inverse, une légère baisse a été notée au Mali (-0,4%). L'encours moyen des prêts par membre a augmenté, en ressortant à 82.837 FCFA à fin mars 2014 contre 81.789 FCFA à fin mars 2013.

¹ Les réseaux des SFD sont comptés sur une base unitaire.

Source : BCEAO



Sur la base de l'évolution constatée à partir de l'échantillon retenu, l'encours des crédits de l'ensemble du secteur est estimé à 719,6 milliards de FCFA à fin mars 2014 contre 638,4 milliards de FCFA à fin mars 2013, soit un accroissement de 12,7%. Il représente 7,1% des crédits accordés par les établissements de crédit de l'Union.



Source : BCEAO

Au titre des SFD en difficulté, à fin décembre 2013, dix (10) institutions de microfinance demeuraient sous administration provisoire, dont trois (3) au Mali, deux (2) en Guinée-Bissau, deux (2) au Togo, une (1) au Bénin, une (1) en Côte d'Ivoire et une (1) au Sénégal.