



**BCEAO**

BANQUE CENTRALE DES ETATS  
DE L'AFRIQUE DE L'OUEST

---

**Direction Générale de la Stabilité et de l'Inclusion Financières**

Direction de la Microfinance et de l'Inclusion Financière

Service des Activités de Microfinance

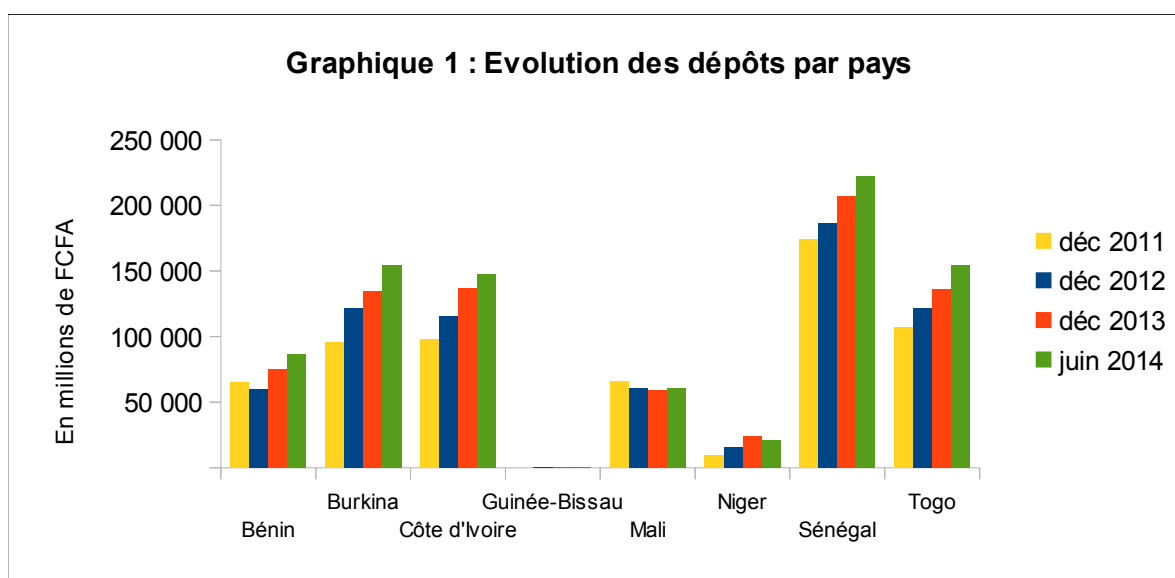
## **SITUATION DU SECTEUR DE LA MICROFINANCE DANS L'UMOA AU 30 JUIN 2014**

---

Selon les données disponibles à fin juin 2014, le nombre d'institutions de microfinance s'est établi à sept cent dix-huit (718)<sup>1</sup>. L'accès des populations aux services financiers offerts s'est élargi. Le nombre de bénéficiaires des prestations de ces institutions est ressorti à 13,4 millions à fin juin 2014 contre 11,7 millions à fin juin 2013.

L'analyse des indicateurs d'intermédiation des SFD laisse apparaître une évolution relativement positive. A fin juin 2014, les dépôts collectés par un échantillon constitué de cent vingt-et-un (121) systèmes financiers décentralisés (SFD) de l'UMOA, réalisant 90% des transactions du secteur, se sont établis à 762,9 milliards de FCFA contre 690,1 milliards de FCFA une année auparavant, soit une hausse de 10,6%. Par pays, les dépôts ont enregistré une hausse au Bénin (+6,7%), au Mali (+5,9%), au Burkina (+4,5%), au Sénégal (+4,1%), au Togo (+3,2%), en Côte d'Ivoire (+1,9%) et au Niger (+1,7%). Ils restent stables en Guinée-Bissau. Le montant moyen des dépôts par membre s'est établi à 95.158 FCFA à fin juin 2014, contre 98.302 FCFA un (1) an plus tôt.

Globalement, le montant total des dépôts collectés auprès de l'ensemble des SFD de l'UMOA est estimé à 847,7 milliards de FCFA à fin juin 2014 contre 766,8 milliards de FCFA un an auparavant. Il représente environ 7,0% du montant des dépôts détenus par les établissements de crédit de l'Union au cours de la période sous revue.

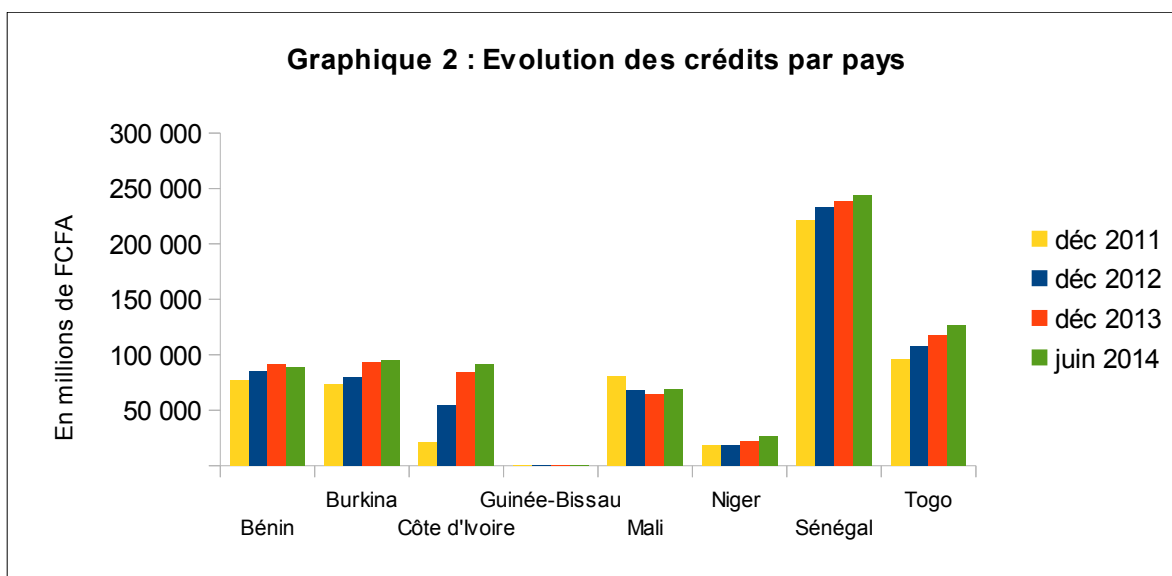


Source : BCEAO

Pour sa part, l'encours des crédits octroyés par les SFD de l'échantillon a progressé de 12,8% par rapport à son niveau de fin juin 2013, pour ressortir à 668,1 milliards de FCFA à fin juin 2014. Les hausses enregistrées ressortent à 12,8% au Niger, 7,8% au Mali, 7,8% au Togo, 4,5% au Sénégal et 0,8% au Bénin. En revanche, des replis ont été notés au Burkina (-0,9%) et en Côte d'Ivoire (-0,5%). Une situation stable a été enregistrée en Guinée-Bissau.

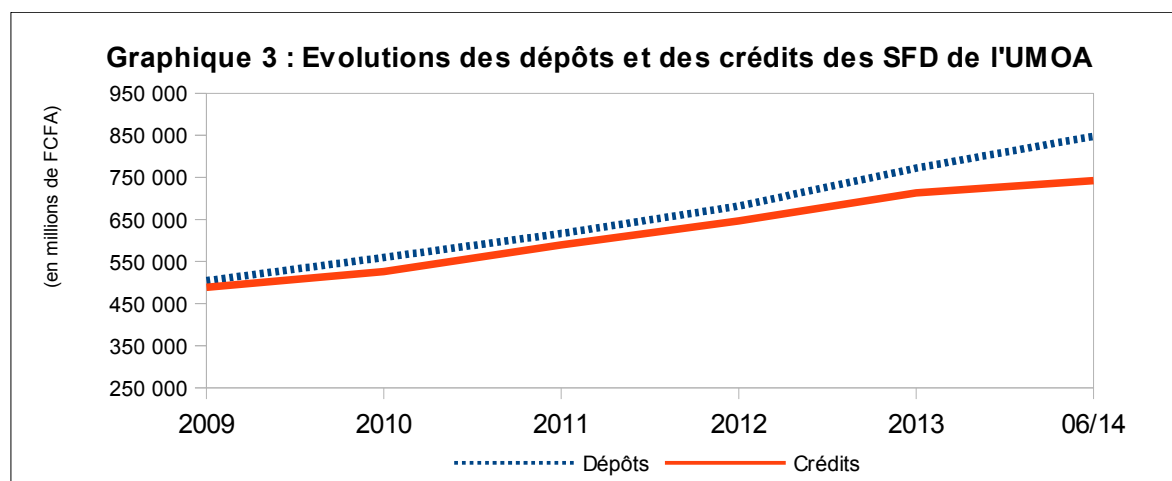
L'encours moyen des prêts par membre a diminué, en ressortant à 83.333 FCFA à fin juin 2014 contre 84.349 FCFA à fin juin 2013.

<sup>1</sup> Les réseaux des SFD sont comptés sur une base unitaire.



Source : BCEAO

Au total, l'encours des crédits de l'ensemble du secteur est estimé à 742,4 milliards de FCFA à fin juin 2014 contre 657,9 milliards à fin juin 2013, soit un accroissement de 12,8%. Il représente 7,3% des crédits accordés par les établissements de crédit de l'Union.



Source : BCEAO

Au titre des SFD en difficulté, à fin juin 2014, treize (13) institutions de microfinance demeuraient sous administration provisoire, dont trois (3) au Mali, trois (3) au Sénégal, deux (2) au Bénin, deux (2) en Guinée-Bissau, une (1) au Burkina, une (1) en Côte d'Ivoire et une (1) au Togo.

