



BCEAO
BANQUE CENTRALE DES ETATS
DE L'AFRIQUE DE L'OUEST

Direction Générale de la Stabilité et de l'Inclusion Financières
Direction de la Microfinance et de l'Inclusion Financière
Service des Activités de Microfinance

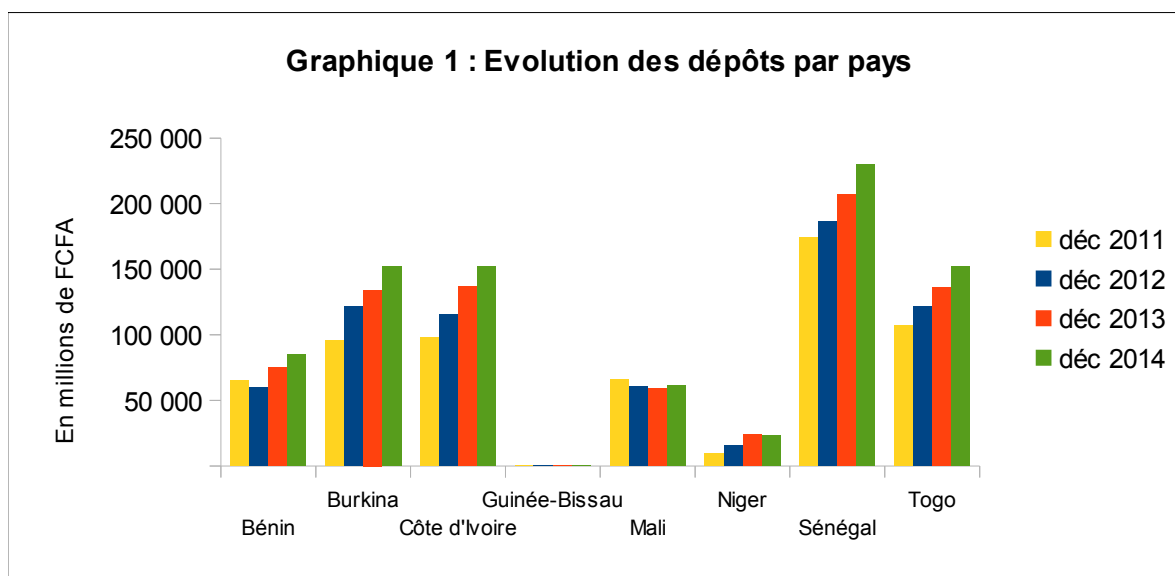
SITUATION DU SECTEUR DE LA MICROFINANCE DANS L'UMOA AU 31 DECEMBRE 2014



Selon les données disponibles à fin décembre 2014, le nombre d'institutions de microfinance s'est établi à sept cent dix-huit (718)¹. L'accès des populations aux services financiers offerts s'est élargi. Le nombre de bénéficiaires des prestations de ces institutions est ressorti à fin décembre 2014 à 14,4 millions contre 12,7 millions à fin décembre 2013.

L'analyse des indicateurs d'intermédiation des SFD laisse apparaître une évolution relativement positive. A fin décembre 2014, les dépôts collectés par un échantillon constitué de cent vingt-six (126) systèmes financiers décentralisés (SFD) de l'UMOA, réalisant environ 90% des transactions du secteur, s'est établi à 770,2 milliards de FCFA contre 694,9 milliards de FCFA une année auparavant, soit une hausse de 10,8%. Par pays, les dépôts ont enregistré une hausse au Bénin (+13,4%), au Burkina (+13,3%, au Togo (+12,0%), en Côte d'Ivoire (+11,3%), au Sénégal (+10,9%) et au Mali (+4,0%). Des baisses ont été observées au Niger (-3,6%) et en Guinée-Bissau (-12,0%). Le montant moyen des dépôts par membre s'est établi à 91.241 FCFA à fin décembre 2014 contre 91.230 FCFA un an plus tôt.

Sur la base de l'évolution observée au niveau de l'échantillon, le montant total des dépôts collectés auprès de l'ensemble des SFD de l'UMOA est estimé à 855,7 milliards de FCFA à fin décembre 2014 contre 772,1 milliards de FCFA un an auparavant. Il représente environ 6,3% du montant des dépôts détenus par les établissements de crédit de l'Union au cours de la période sous revue.

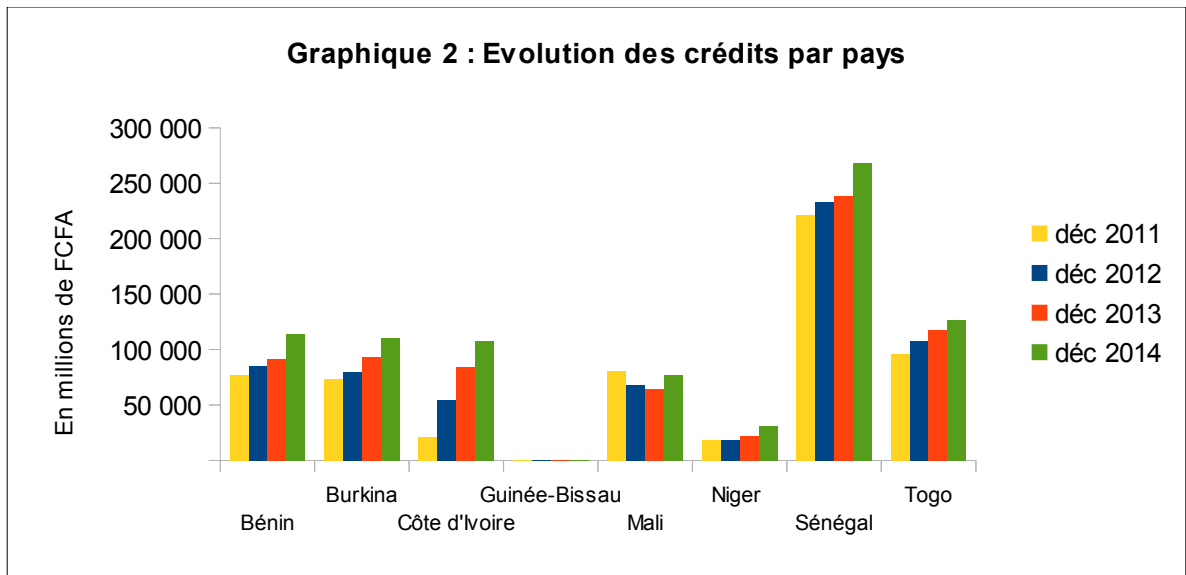


Source : BCEAO

Pour sa part, l'encours des crédits octroyés par les SFD de l'échantillon a progressé de 17,2% par rapport à son niveau de fin décembre 2013, pour ressortir à 752,2 milliards de FCFA à fin décembre 2014. Les hausses enregistrées ressortent à 38,2% au Niger, 27,4% en Côte d'Ivoire, 24,6% au Bénin, 19,1% au Mali, 18,3% au Burkina, 12,6% au Sénégal et 7,7% au Togo. En revanche, un repli a été noté en Guinée-Bissau (-47,0%).

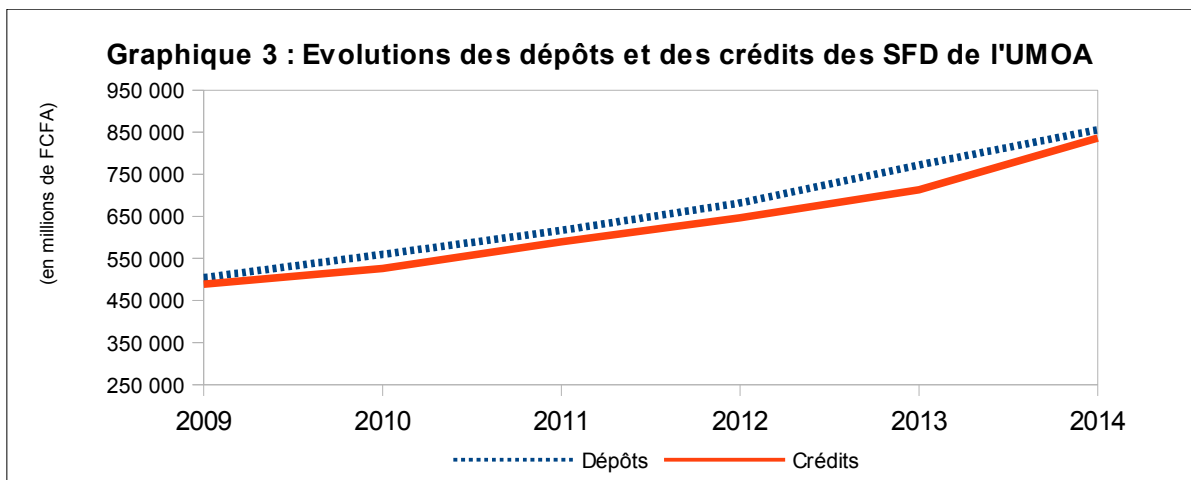
L'encours moyen des prêts par membre a légèrement progressé, en ressortant à 88.138 FCFA à fin décembre 2014 contre 84.248 FCFA à fin décembre 2013.

¹ Les réseaux des SFD sont comptés sur une base unitaire.



Source : BCEAO

Sur la base de l'évolution constatée à partir de l'échantillon retenu, l'encours des crédits de l'ensemble du secteur est estimé à 835,8 milliards de FCFA à fin décembre 2014 contre 713,0 milliards à fin décembre 2013, soit un accroissement de 17,2%. Il représente 7,1% des crédits accordés par les établissements de crédit de l'Union.



Source : BCEAO

Au titre des SFD en difficulté, à fin décembre 2014, douze (12) institutions de microfinance demeuraient sous administration provisoire, dont trois (3) au Mali, deux (2) au Sénégal, deux (2) au Bénin, deux (2) en Guinée-Bissau, une (1) au Burkina, une (1) en Côte d'Ivoire et une (1) au Togo.