



BCEAO

BANQUE CENTRALE DES ETATS
DE L'AFRIQUE DE L'OUEST

Direction Générale de la Stabilité et de l'Inclusion Financières
Direction de la Microfinance et de l'Inclusion Financière
Service des Activités de Microfinance

SITUATION DU SECTEUR DE LA MICROFINANCE DANS L'UMOA AU 31 MARS 2015



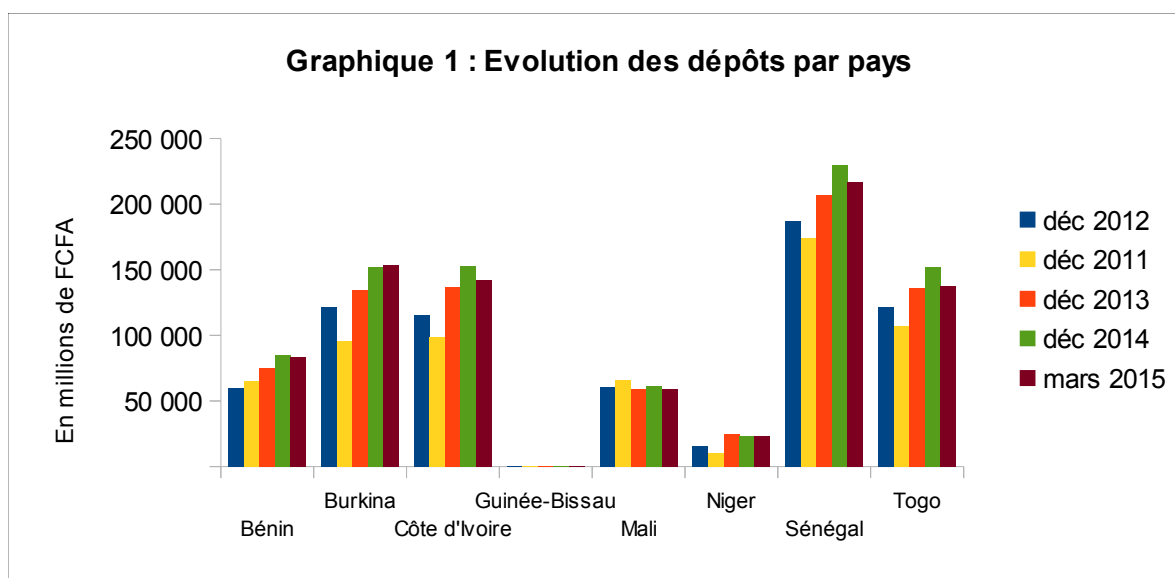
La présente note trimestrielle est élaborée à partir de données collectées auprès d'un échantillon de systèmes financiers décentralisés (SFD) réalisant 90% environ des activités du secteur (dépôts et crédits). Les données présentées pour l'ensemble du secteur sont estimées à partir de celles collectées auprès de cet échantillon de SFD.

Selon les données disponibles à fin mars 2015, le nombre d'institutions de microfinance s'est établi à sept cent vingt-quatre (724)¹. L'accès des populations aux services financiers offerts s'est élargi. Le nombre de bénéficiaires des prestations de ces institutions est ressorti à fin mars 2015 à 13,8 millions contre 13,0 millions à fin mars 2014.

L'analyse des indicateurs d'intermédiation des SFD laisse apparaître une évolution relativement positive. A fin mars 2015, le montant des dépôts collectés par cet échantillon s'est établi à près de 816,0 milliards de FCFA contre 726,9 milliards de FCFA une année auparavant, soit une hausse de 12,3%. Par pays, les dépôts ont enregistré une hausse au Niger (+24,5%), au Bénin (+19,5%), au Burkina (+16,3%), au Sénégal (+12,6%), en Côte d'Ivoire (+8,8%), au Mali (+8,7%) et au Togo (+6,9%). Une baisse a été observée en Guinée-Bissau (-12,0%).

Le montant moyen des dépôts par membre s'est établi à 98.561 FCFA à fin mars 2015 contre 92.976 FCFA un an plus tôt.

Sur la base de l'évolution observée au niveau de l'échantillon, le montant total des dépôts collectés auprès de l'ensemble des SFD de l'UMOA est estimé à 906,6 milliards de FCFA à fin mars 2015 contre 807,7 milliards de FCFA un an auparavant. Il représente environ 6,4% du montant des dépôts détenus par les établissements de crédit de l'Union au cours de la période sous revue.

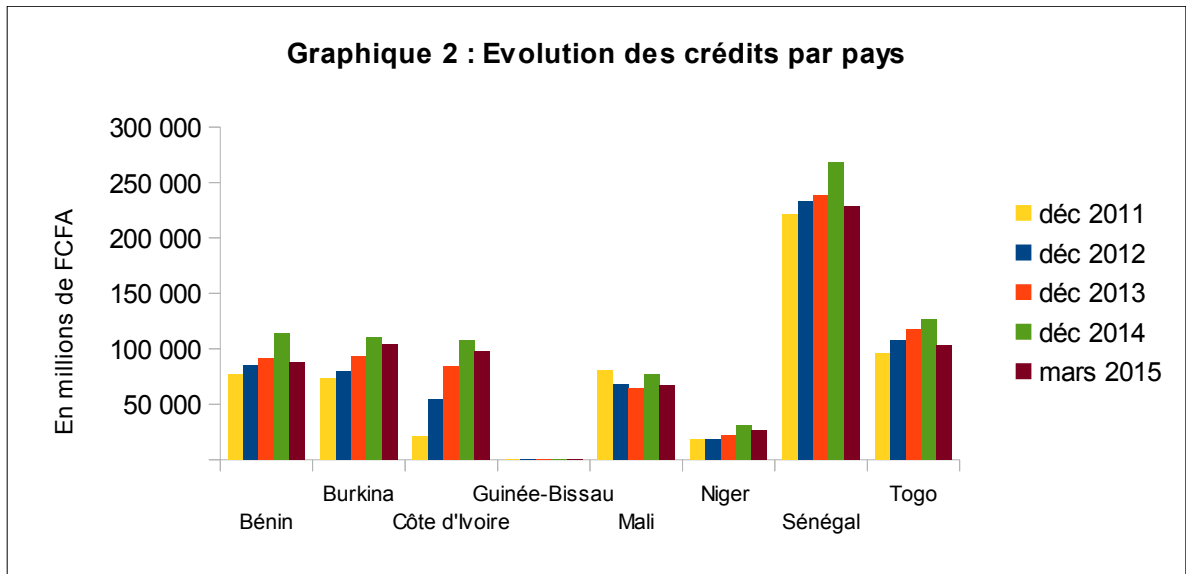


Source : BCEAO

Pour sa part, l'encours des crédits octroyés par les SFD de l'échantillon a progressé de 10,7% par rapport à son niveau de fin mars 2014, pour ressortir à 716,8 milliards de FCFA à fin mars 2015. Les hausses enregistrées ressortent à 24,3% au Niger, 20,4% au Burkina, 19,2% en Côte d'Ivoire, 12,2% au Mali, 8,7% au Sénégal et 6,3% au Bénin. En revanche, un repli a été noté en Guinée-Bissau (-47,0%) et au Togo (-0,2%).

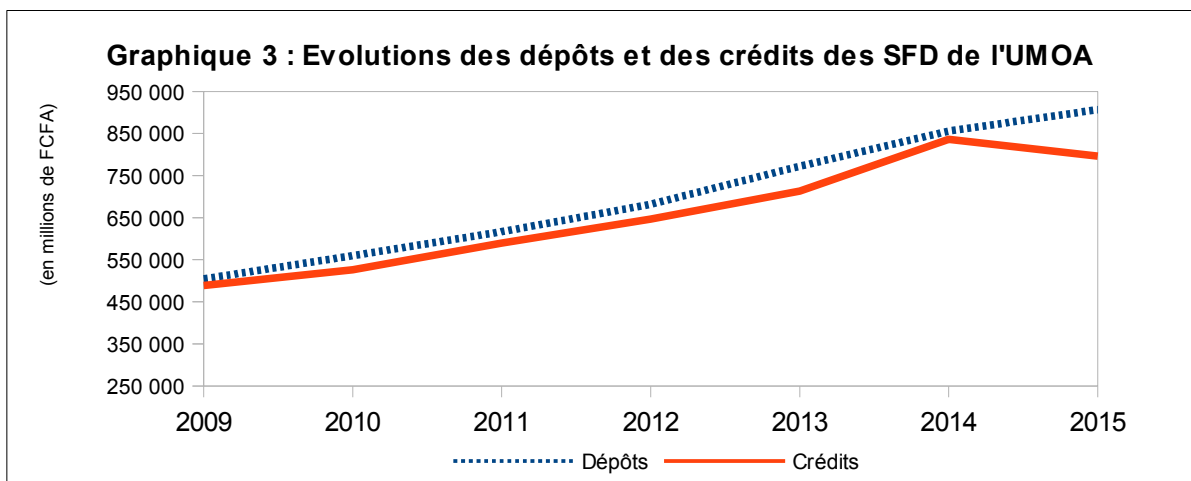
¹ Les réseaux des SFD sont comptés sur une base unitaire.

L'encours moyen des prêts par membre a légèrement progressé, en ressortant à 86.579 FCFA à fin mars 2015 contre 82.837 FCFA à fin mars 2014.



Source : BCEAO

Sur la base de l'évolution constatée à partir de l'échantillon retenu, l'encours des crédits de l'ensemble du secteur est estimé à 796,4 milliards de FCFA à fin mars 2015 contre 719,6 milliards à fin mars 2014, soit un accroissement de 10,7%. Il représente 6,8% des crédits accordés par les établissements de crédit de l'Union.



Source : BCEAO

Au titre des SFD en difficulté, à fin mars 2015, treize (13) institutions de microfinance demeuraient sous administration provisoire, dont trois (3) au Bénin, trois (3) au Mali, deux (2) au Sénégal, deux (2) en Guinée-Bissau, une (1) au Burkina, une (1) en Côte d'Ivoire et une (1) au Togo.