



BCEAO

BANQUE CENTRALE DES ETATS
DE L'AFRIQUE DE L'OUEST

Direction Générale de la Stabilité et de l'Inclusion Financières
Direction de la Microfinance et de l'Inclusion Financière

SITUATION DU SECTEUR DE LA MICROFINANCE DANS L'UMOA AU 30 JUIN 2017



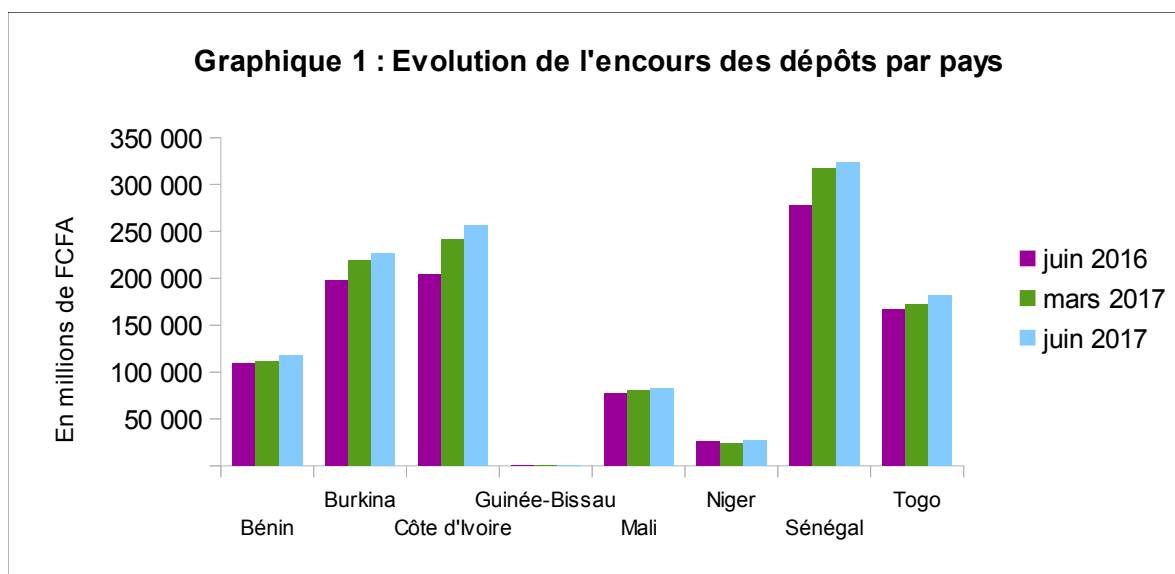
La présente note fait le point de la situation du secteur de la microfinance dans les Etats membres de l'UMOA. Les informations relatives aux institutions de microfinance s'appuient sur l'analyse de l'évolution des indicateurs mesurés à partir des données estimées¹.

A fin juin 2017, le nombre d'institutions de microfinance dans l'UMOA s'est établi à six cent vingt-trois (623)². En outre, l'accès des populations aux services financiers offerts s'est accru, avec un nombre de bénéficiaires des prestations de ces institutions qui est ressorti à près de 13,6³ millions à fin juin 2017 contre 12,0 millions à fin juin 2016.

L'analyse des indicateurs d'intermédiation des systèmes financiers décentralisés (SFD) de l'Union fait apparaître une évolution relativement favorable. En effet, à fin juin 2017, le montant des dépôts collectés s'est établi à 1.216,1 milliards de FCFA contre 1.060,0 milliards de FCFA une année auparavant, soit une hausse de 14,7%. Cette augmentation est observée dans l'ensemble des pays membres, à savoir en Guinée-Bissau (+27,6%), en Côte d'Ivoire (+26,0%), au Sénégal (+16,4%), au Burkina (+14,2%), au Togo (+9,0%), au Bénin (+7,8%), au Mali (+5,9%) et au Niger (+3,6%).

Le montant moyen des dépôts, par membre, s'est établi à 89.647 FCFA à fin juin 2017 contre 88.470 FCFA un an plus tôt.

Pour l'ensemble des SFD de l'UMOA, le total des dépôts collectés représente 6,9% de l'ensemble des dépôts détenus par les établissements de crédit de l'Union contre 6,8% à fin juin 2016.



Source : BCEAO

S'agissant de l'encours des crédits des SFD de l'Union, une progression de 16,9% a été notée par rapport à son niveau de fin juin 2016, pour ressortir à 1.142,2 milliards de FCFA à fin juin 2017. Les hausses enregistrées ressortent à 100,9% en Guinée-Bissau, 43,5% en Côte d'Ivoire,

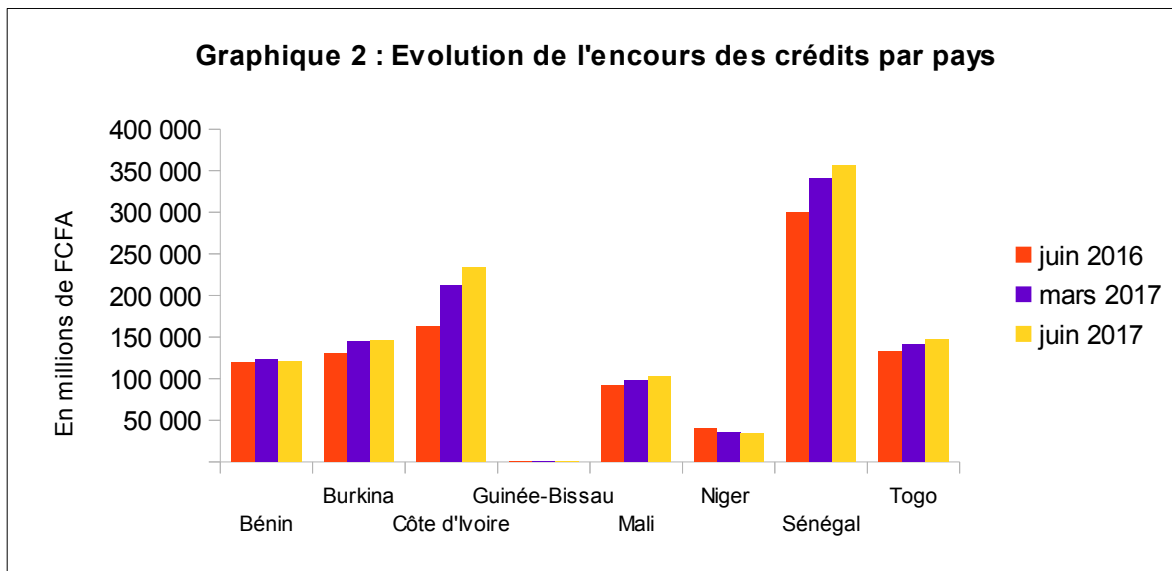
1. Les estimations ont été effectuées à partir des données à fin juin 2017, collectées auprès d'un échantillon de 155 SFD (153 en mars 2017), réalisant environ 90% des opérations de dépôts et de crédits de la finance décentralisée. Cette hausse du nombre de SFD dans l'échantillon est due aux entrées des structures « *Nayral Nef* » au Mali et de « *MECIT* » au Togo dans la liste.

2 Les réseaux des SFD sont comptés sur une base unitaire.

3 Les groupements sont comptés sur une base unitaire.

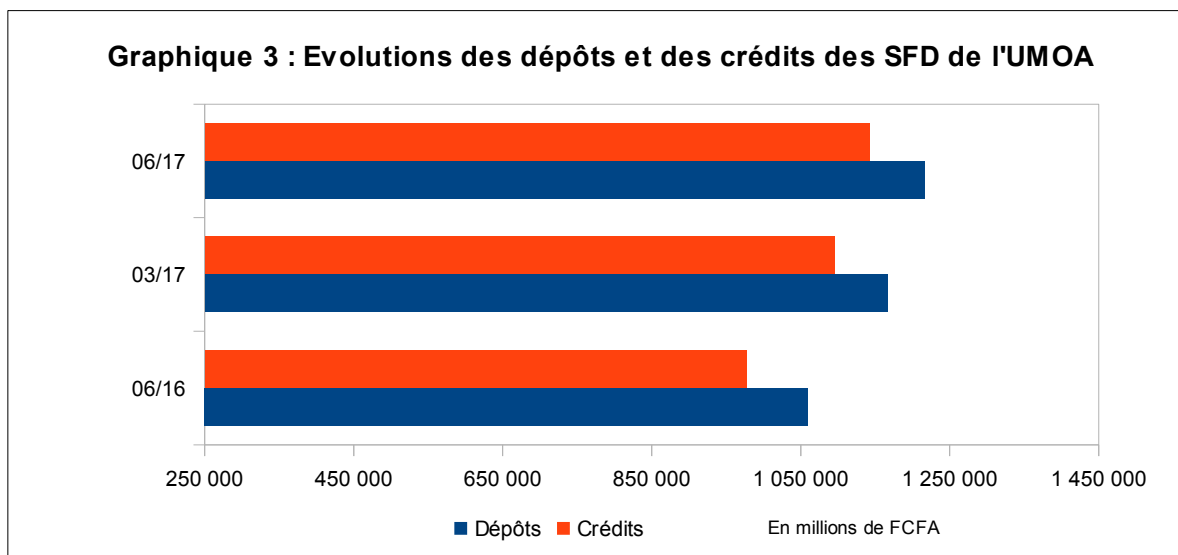
19,2% au Sénégal, 12,4% au Burkina, 12,2% au Mali, 10,3% au Togo et 1,7% au Bénin. En revanche, l'encours des crédits a fléchi de 15,7% au Niger.

L'encours moyen des prêts par membre a progressé, en ressortant à 84.201 FCFA à fin juin 2017 contre 81.546 FCFA une année auparavant.



Source : BCEAO

Pour l'ensemble du secteur, l'encours des crédits représente 7,0% des crédits accordés par les établissements de crédits de l'Union contre 6,8% à fin juin 2016.



Source : BCEAO

Au titre des SFD en difficulté, à fin juin 2017, sept (7) institutions de microfinance étaient sous administration provisoire, dont trois (3) au Togo, deux (2) au Bénin, une (1) en Côte d'Ivoire et une (1) au Sénégal.